


OPTION

豊富なオプション

CARROT 3



座面の奥行き調節
前後各15mmの奥行き調節ができます。



座面の奥行き調節
背もたれの軸を後方に変更することで、座面奥行きを35mm深くすることができます。

POINT

座面前方の前座パーツ位置調整ベルトを引くことでロックが外れます。お子様に合った座面の長さを選択して下さい。(最大125mm)



座延長パッド
[100mm/50mm]

前座やフットレストを前へ伸ばした時にできる、座面との隙間を埋めるパッドです。

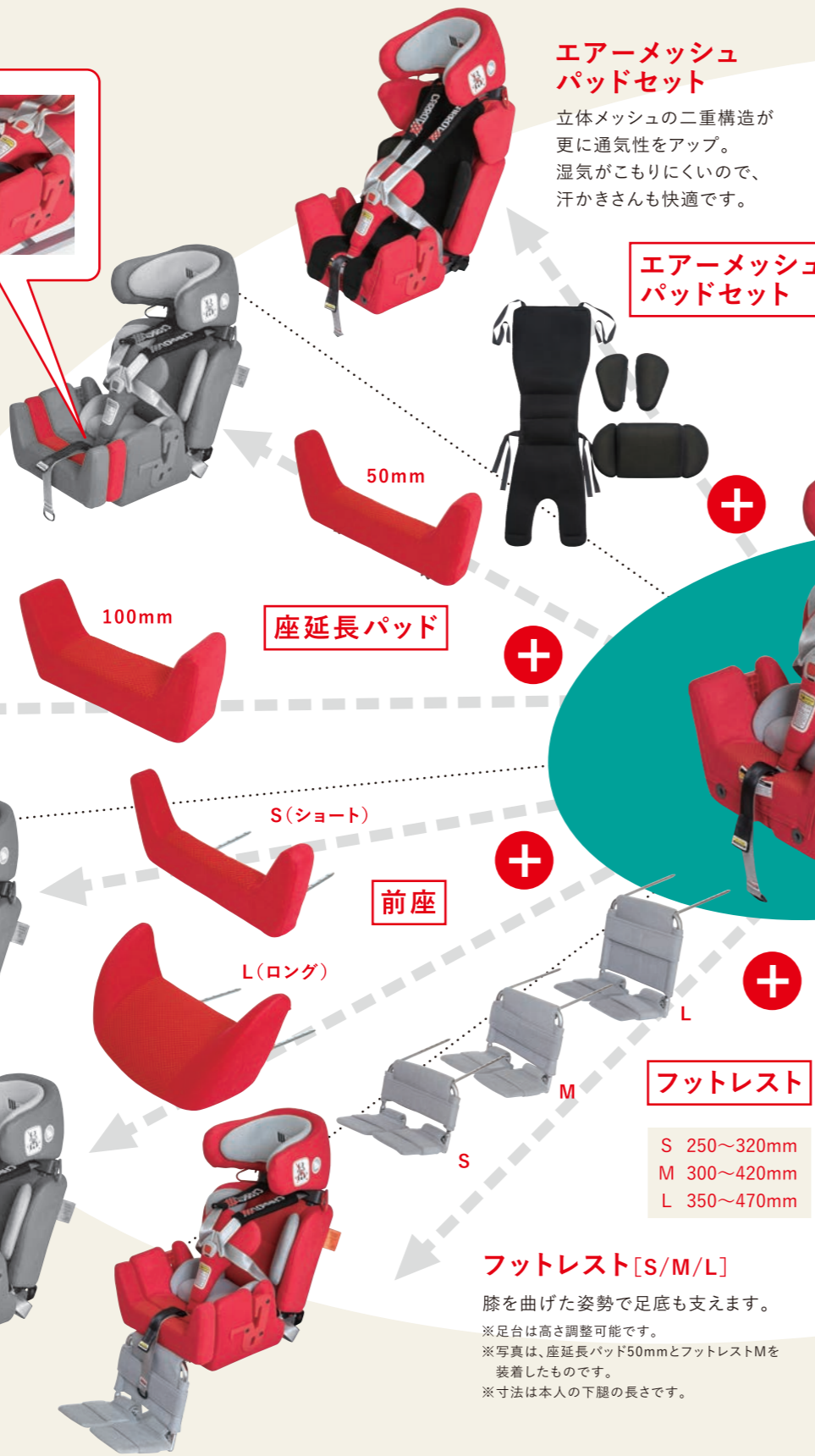
※座面には前座S、L、フットレスのいずれかが必要です。単独では付けられません。

前座S [ショート]

膝を曲げた姿勢になります。

前座L [ロング]

膝を伸ばした投げ出し座りになります。下腿も支えます。



エアメッシュパッドセット

立体メッシュの二重構造が更に通気性をアップ。湿気がこもりにくいため、汗かきさんも快適です。

エアメッシュパッドセット

座延長パッド

前座

フットレスト

S 250~320mm
M 300~420mm
L 350~470mm

フットレスト [S/M/L]

膝を曲げた姿勢で足底も支えます。
※足台は高さ調整可能です。
※写真は、座延長パッド50mmとフットレストMを装着したものです。
※寸法は本人の下腿の長さです。

POINT

背面の両サイドにある黄色のボタンを押してウイング巾を調節します。(左右独立、最大50mm)




ショルダーウイング

肩の支えを追加することで、さらに姿勢の安定性を向上させることができます。
※使用する場合は、座位時の肩の高さが45cm以上必要です。

ショルダーウイング

POINT

背もたれの背面にある高さ調整ベルトを引くことでロックが外れます。お子様に合った背もたれの高さを選択して下さい。(最大125mm)



背延長パッド
[100mm/50mm]

背を上げた時にできる座面との隙間を埋めるパッドです。

サポートテーブル

上肢を支えることで、さらに姿勢の保持と安定性を向上させることができます。

三角マット

三角マット

座面の前方を高くし、座を傾斜させる時に使います。

その他オプション

3D体幹パッド
L M S

骨盤パッドベルト
L M S

胸パッド S
L S

ヘッドレスト S
L S

!

- キャロットIIやユーロキャロットのオプション品は、キャロットIIIと仕様が異なるため使用できません。(ただし、三角マットは可)
- 背延長パッドおよび座面延長パッドは、50mmと100mmを連結(150mm)した状態での使用はできません。
- 前座S(ショート)は、座延長パッド100mmと組み合わせることはできません。